


















SCRUTINIO CAMERA

SEZIONI	ELETTORI			VOTANTI			SPOGLIO					
	N°3	M	F	T	M	F	T	VALIDE	BIANCHE	NULLE	CONTESTATI	TOT.
3	420	441	861	314	336	650	625	8	17	-	-	650
TOTALE	420	441	861	314	336	650	625	8	17	-	-	650
						650						0
	PERCENT.			74,76%	76,19%	75,49%	96,15%	1,23%	2,62%	0,00%		100,00%
100,00%												

n. candidati Uninominali	Cognome Nome	COLONNA A	COLONNA B	Lista collegata	COLONNA C
		Voti validi al candidato uninominale e/o ad una lista ad esso collegata (colonna A paragrafo 30 verbale seggio)	di cui voto espressi soltanto al candidato uninominale (colonna B paragrafo 30 verbale seggio)		di cui Voti espressi per l'unica/ una delle liste collegate (colonna C paragrafo 30 verbale seggio)
1	MATTEO ROSSINI	4	0	 ITALIA SOVRANA E POPOLARE	4
2	DONATELLA PIRA	1	0	 VITA	1
3	ROBERTA BRAVI	0	0	 DE LUCA	0
4	LINA MACCHIAVELLI	1	0	 MASTELLA	1
5	CHIARA FRANCESCONI	49	2	 AZIONE - ITALIA VIVA - CALENDÀ	47
6	PIERO MONGELLI	14	0	 ITALEXIT PER L'ITALIA	14
7	ALICE BUONGUERRIERI	248	9	 FORZA ITALIA	38
				 FRATELLI D'ITALIA CON GIORGIA MELONI	131
				 NOI MODERATI/LUPI-TOTI-BRUGNARO-UDC	5
				 LEGA SALVINI PREMIER	65
8	OUIDAD BAKKALI	235	10	 ALLEANZA VERDI E SINISTRA	30
				 + EUROPA	18
				 IMPEGNO CIVICO LUIGI DI MAIO-CENTRO DEMOCRATICO	2
				 PARTITO DEMOCRATICO-ITALIADEMOCRATICA E PROGRESSISTA	175
9	MARTA ROSSI	63	4	 MOVIMENTO 5 STELLE	59
10	MARIA ROSARIA ROSSETTI	3	0	 PARTITO ANIMALISTA - UC DL - 10 VOLTE MEGLIO	3
11	LILIANA SALVO	7	1	 UNIONE POPOLARE CON DE MAGISTRIS	6
TOTALE VOTI VALIDI		625	26 (B)		599 (C)
SCHEDE BIANCHE					8 (D)
SCHEDE NULLE					17 (E)
SCHEDE CONTESTATE VOTI CONTESTATI E PROVVISORIAMENTE NON ASSEGNATI					0 (F)
TOTALE (A + D + E + F)					650 (G)